



稲佐保育園

さくらぐみ 橋本るみ

あけまして おめでとうございます。今年もよろしくお祈いします。

ご家族で楽しいお正月を過ごされましたか。子どもたちもたくさんの方に合うなど、ワクワクの経験をしたのではないのでしょうか。

さて、さくらぐみとして生活するのは残り3ヶ月となりました。いろいろなことを体験しながら、元気に楽しく過ごしていきたいと思っています。



## 1月の予定

- 7日(火) 七草がゆ
- 10日(金) 鏡開き
- 14日(火) ダンス
- 17日(金) 誕生会
- 20日(月) お花のおけいこ

※初詣も  
予定しています。

今遊びの中で、スプーン、ピンセット、お箸を使った遊びを取り入れています。

まずはスプーンの3点持ちがしっかりできるようになってからということでお手玉や小さいポンポンなど、スプーンを使ってお皿に移し変えています。スプーンが上手になると次はピンセット、そしてお箸の順で子どもたちの様子を見ながら進めているところです。

楽しみながら慣れていけたらと思っています。




## ななくさ



お花のおけいこでは、1月から自分たちでお花を切って生ける過程に入ります。


そのため、はさみの練習も遊びの中で取り入れています。はさみ一つでも、持ち方や動かし方など覚えることがたくさんあります。それから、直線の1回切りからスタートし、2回、3回と長く切れるようになったら、曲線を切ったり、渦巻きを切ってみたりと子どもたちの様子を見ながら進めています。

慣れてきたら、製作でも取り組んでいきたいと思っています。




ただ も かた  
正しいはしの持ち方

1



ほん  
1本のはしを  
おやゆび くすりゆび も  
親指と薬指で持つ。

2




ほん  
もう1本のはしを、  
えんぴつ も も  
鉛筆を持つように持つ。

3



りょうほう さき  
両方のはしの先が  
あ した  
合うように、下のは  
しをしっかりと固定し、  
うへ こてい  
上のはしだけ動かす。

4



ヴィー じ  
はしでVの字ができて、  
た もの  
食べ物をつまみあげる  
ことができる。